



S&P

Sfide e Prospettive della Cardiologia Clinica e Interventistica

9 - 11 Maggio 2024

CATANIA

Presidenti del Congresso:

Marco Contarini, Antonio Micari, Antonino Nicosia, Corrado Tamburino



sca-sicilia.it

Four Points by Sheraton Catania Hotel & Conference Center, **ACI CASTELLO - CATANIA**

Cari Colleghi,

nell'ultimo ventennio la cardiologia ha vissuto un'evoluzione incessante grazie ai progressi tecnologici continui e alle nuove opzioni terapeutiche farmacologiche emergenti. Questa trasformazione ha portato a profondi cambiamenti nei paradigmi diagnostici, nelle indicazioni terapeutiche e nei percorsi diagnostico-terapeutici. Le linee guida internazionali delle Società Scientifiche hanno fornito una solida base per le nostre decisioni cliniche, un dovere che è il nostro implementare e personalizzare, considerando non solo le specifiche condizioni "ambientali" in cui operiamo ma anche le soluzioni tecnologiche o farmacologiche innovative non sempre contemplate nelle stesse linee guida. Di conseguenza, ci troviamo di fronte a sfide diagnostiche e terapeutiche quotidiane che coinvolgono la gestione ottimale di ciascun singolo paziente e il suo percorso diagnostico-terapeutico.

Lo scopo del nostro congresso è confrontarci su queste sfide costanti presentate dalla patologia cardiovascolare, discutere le soluzioni tecniche e farmacologiche che possono aiutarci a superarle e riflettere sulle possibili prospettive future che la medicina cardiovascolare ci offre. Durante questi tre giorni intensi, avremo l'opportunità di partecipare a un vivace dibattito tra professionisti ed esperti nazionali ed internazionali sulle tematiche più scottanti e controverse della cardiologia.

Sarà un'occasione unica per condividere conoscenze, apprendere nuove strategie e costruire collaborazioni che ci aiuteranno a fornire cure sempre più avanzate e personalizzate ai nostri pazienti.

Vi aspettiamo a Catania!



Marco Contarini



Antonio Micari



Antonino Nicosia



Corrado Tamburino

COMITATO SCIENTIFICO

COORDINATORI:



Davide Francesco Capodanno



Antonino Nicosia

ARTERIOPATIA AORTICA E PERIFERICA



Giuseppe Vadala
(Coordinatore)



Pierfrancesco Veroux
(Coordinatore)



Salvatore Garibaldi



Giuseppe Cinnirella

CARDIOMIOPATIE / ENDOCARDITI



Claudia Tamburino
(Coordinatore)



Ines Paola Monte
(SCA Member)



Gianluca Di Bella



Raffaele Fugà

SCOMPENSO CARDIACO CRONICO



Vincenzo Polizzi
(Coordinatore)



Manlio Gianni Cipriani
(SCA Member)



Tommaso Cipolla



Michele Pilato

SINDROMI CORONARICHE ACUTE




Marco Caruso
(Coordinatore)



Francesco Amico
(SCA Member)



Salvatore Lentini



Daniele Vinci

CARDIONCOLOGIA



Scipione Carerj
(Coordinatore)



Salvatore Martino
(SCA Member)



Paolo Costa

SCOMPENSO CARDIACO ACUTO



Manlio Gianni Cipriani
(Coordinatore)



Ignazio Maria Smecca
(SCA Member)



Francesco Patanè

EMBOLIA POLMONARE / IPERTENSIONE POLMONARE



Francesco Costa
(Coordinatore)



Carlo Cicerone
(SCA Member)



Fabio Calogero Abate

PREVENZIONE DELL'ICTUS



Giovanni Longo
(Coordinatore)



Giuseppe Caramanno
(SCA Member)



Piercataldo D'Aleo

SINDROMI CORONARICHE CRONICHE



Alessio Gaetano La Manna
(Coordinatore)



Daniele Giannotta
(SCA Member)



Vincenzo Argentino



Vincenzo Argano

VALVULOPATIE



Marco Barbanti
(Coordinatore)



Caterina Gandolfo
(SCA Member)



Khalil Fattouch



Salvatore Felis

ARITMIE




Giuseppe Sgarito
(Coordinatore)



Ennio Ciotta
(SCA Member)



Giovanni Licciardello



Luciano Sutera Sardo



Carmelo Tonelli

SESSIONE TECNICI ED INFERMIERI



Giovanni Coppola
(Coordinatore)



Maria Giovanna Mezzasalma

AMICO FRANCESCO	Catania	CIOTTA ENNIO	Sciacca
ANDÒ GIUSEPPE	Messina	CIPOLLA TOMMASO	Cefalù (PA)
ANELLO VITO	Palermo	CIPRIANI MANLIO GIANNI	Palermo
ARANCIO ROCCO	Siracusa	CIRRINCIONE GIUSEPPE	Palermo
ARENA GIUSEPPE	Palermo	CIRRINCIONE VINCENZO	Palermo
ARGANO VINCENZO	Palermo	CLEMENZA FRANCESCO	Palermo
ARGENTINO VINCENZO	Catania	COLOMBO ANTONIO	Milano
ARTALE SALVATORE	Catania	CONSOLO GIOVANNI	Messina
ARUTA PATRIZIA	Catania	CONTARINI MARCO	Siracusa
BARBANTI MARCO	Enna	CONTI SERGIO	Palermo
BARBATO EMANUELE	Roma	COPPOLA GIUSEPPE	Palermo
BARRANO GIOMBATTISTA	Siracusa	COPPOLA GIOVANNI	Siracusa
BEDOGNI FRANCESCO	Milano	COSTA GIULIANO	Catania
BELLOMO FRANCESCA	Catania	COSTA PAOLO	Siracusa
BENEDETTO FILIPPO	Messina	CREMONESI ALBERTO	Bergamo
BENEDETTO FRANK	Reggio Calabria	CRISCI VINCENZO	Lentini (SR)
BENEDETTO MASSIMO	Palermo	CUSMÀ PICCIONE MAURIZIO	Messina
BENTIVEGNA AGNESE	Ragusa	D'AGOSTA GUIDO PIERSANTI	Ragusa
BERTI SERGIO	Massa	D'ALEO PIERCATALDO	Messina
BOCCUZZI GIACOMO GIOVANNI	Torino	D'ARRIGO PAOLO	Catania
BONGIORNI MARIA GRAZIA	Pisa	D'ARRIGO GIUSEPPE	Catania
BONNÌ ENRICO	Palermo	DE GREGORIO CESARE	Messina
BUCCHERI DARIO	Trapani	DE LUCA GIUSEPPE	Messina
CAGGEGI ANNA MARIA	Siracusa	DE LUCA GIOVANNI	Palermo
CALVI VALERIA ILIA	Catania	DE SANTIS JESSICA	Catania
CAMPISI GIUSEPPE	Ragusa	DESSÌ ALICE	Massa
CANNATA STEFANO	Palermo	DESTE WANDA	Catania
CAPODANNO DAVIDE FRANCESCO	Catania	DI BELLA GIANLUCA	Messina
CARAMANNO GIUSEPPE	Agrigento	DI GESARO GABRIELE	Palermo
CARBUCICCHIO CORRADO	Milano	DI GRAZIA ANGELO ANTONIO	Catania
CARERJ SCIPIO	Messina	DI LISI DANIELA	Palermo
CARUSO MARCO	Palermo	DI MARCO PAOLO	Palermo
CASCONE CHIARA	Ragusa	DI MARIO CARLO	Firenze
CASTRIOTA FAUSTO	Cotignola	DI SALVO MARIA ELENA	Catania
CAVARRA MARIA LETIZIA	Catania	DI SIMONE EMANUELA	Catania
CHISARI ALBERTO PIETRO	Caltanissetta	DISPENSA FLAVIA	Palermo
CICERONE CARLO	Palermo	DOMANSKAYA ELLA	Palermo
CINNIRELLA GIUSEPPE	Taormina	DUGO DANIELA	Catania

ESPOSITO GIOVANNI	Napoli	LOMBARDO GIOVANNI	Caltagirone
FALLETTA CALOGERO	Palermo	LOMBARDO LUCIANA	Taormina (ME)
FARACI ALESSANDRO	Palermo	LONGO GIOVANNI	Caltanissetta
FATTOUCH KHALIL	Palermo	LONGONI MATTEO	Milano
FELIS SALVATORE	Catania	LORENZONI ROBERTO	Lucca
FERRANTE FRANCESCO	Ragusa	LOSI VALENTINA	Catania
FERRAROTTO LUIGI	Pedara (CT)	LUMERA SEBASTIANO	Vittoria (RG)
FINESCHI MASSIMO	Siena	MAGGIONI ALDO PIETRO	Firenze
FINOCCHIARO GIORDANA	Catania	MAGLIARDITI ALBERTO	Patti
FOTI ROSARIO	Taormina	MANGANARO ROBERTA	Messina
FUGA' RAFFAELE	Catania	MARTE FILIPPO	Milazzo (ME)
GALASSO SALVATORE	Messina	MASIERO GIULIA	Padova
GANDOLFO CATERINA	Palermo	MATRANGA GIUSEPPE	Palermo
GARIBALDI SALVATORE	Patti	MAURO CIRO	Napoli
GAZIANO MONALISA	Palermo	MENAFRA GIOVANNI	Roma
GERACI SALVATORE	Agrigento	MEZZASALMA MARIA GIOVANNA	Ragusa
GIACCHI GIUSEPPE	Ragusa	MICALEF SALVATRICE	Siracusa
GIACOPPO DANIELE	Catania	MICARI ANTONIO	Messina
GIANNOLA GABRIELE	Cefalù (PA)	MICCICHÈ GIANFRANCO	Catania
GIANNOTTA DANIELE	Caltagirone (CT)	MINISTERI MARGHERITA	Pedara (CT)
GIUBILATO SIMONA	Catania	MONTALTO SALVATORE	Licata (AG)
GRASSO CARMELO	Catania	MONTANTE MICHELE	Agrigento
GRECO ANTONIO	Catania	MONTE INES PAOLA	Catania
GRIGIONI FRANCESCO	Roma	MONTORSI PIERO	Milano
GRIMALDI MASSIMO	Acquaviva delle Fonti (BA)	MULÈ MASSIMILIANO	Catania
GULINO SIMONA	Ragusa	MUSUMECI GIUSEPPE	Torino
IACOBELLO CARMELO	Catania	MUSUMECI FRANCESCO	Roma
IANNELLO PIETRO	Messina	NEGRELLO FABIO	Bologna
IMMÈ SEBASTIANO	Pedara (CT)	NICOSIA ANTONINO	Ragusa
LA MANNA ALESSIO GAETANO	Catania	NOVO GIUSEPPINA	Palermo
LENTINI SALVATORE	Catania	NOVO SALVATORE	Palermo
LEONARDI AURORA	Messina	PANARELLO GIOVANNA	Palermo
LETTIERI CORRADO	Mantova	PANASCIA ETTORE	Catania
LICCIARDELLO GIOVANNI	Augusta	PARATORE MARINELLA	Catania
LISI MARCO	Catania	PATANÈ FRANCESCO	Messina
LO SCHIAVO ARMANDO ELIO	Taormina	PATRICOLO TIZIANA	Palermo
LOFORTE ANTONIO	Torino	PELENGHI STEFANO	Pavia
LOMBARDI MARIO	Palermo	PERRONE FILARDI PASQUALE	Napoli

PETRINA SALVATORE MASSIMO	Ragusa	SCHILLACI VINCENZO	Catania
PEZZINO MARCELLO	Catania	SCIACCA SERGIO	Palermo
PICCIONE GUGLIELMO	Modica	SCOLARO ANTONIO	Catania
PIERI PIETRO	Palermo	SCORDATO FRANCESCA	Palermo
PILATO GERLANDO	Agrigento	SGARITO GIUSEPPE	Palermo
PILATO MICHELE	Palermo	SGROI CARMELO	Catania
PITRONE ANTONIO	Messina	SINAGRA GIANFRANCO	Trieste
POLIZZI VINCENZO	Palermo	SMECCA IGNAZIO MARIA	Palermo
PRATI FRANCESCO	Roma	SORBELLO MASSIMILIANO	Ragusa
PRINCIPATO SELENIA	Agrigento	SPITALERI MARIA RITA	Catania
PRIORI SILVIA	Pavia	STABILE EUGENIO	Potenza
PRUITI PAOLA	Catania	SUTERA SARDO LUCIANO	Canicatti (AG)
PUZZANGARA EUGLENA	Ragusa	TAMBURINO CLAUDIA	Catania
RAFFO CARMELO	Catania	TAMBURINO CORRADO	Catania
RAMETTA FRANCESCO	Vercelli	TOLARO SALVATORE	Pedara
RANERI GIUSEPPE	Trapani	TOMAI FABRIZIO	Roma
RAPISARDA GIULIA	Ragusa	TOMASELLO SALVATORE DAVIDE	Catania
RIBICHINI FLAVIO LUCIANO	Verona	TONDO CLAUDIO	Milano
ROMANO LUCA	Siracusa	TONELLI CARMELO	Gela (CL)
ROSCITANO GIUSEPPE	Catania	TRAMBAIOLO PAOLO	Roma
RUBINO ANTONIO	Palermo	TRANI CARLO	Roma
RUSCICA GIOVANNI	Siracusa	TRECCARICHI DANILO	Catania
RUTIGLIANO DAVID	Bari	UGO FABRIZIO	Vercelli
SACCHETTA GIORGIO	Siracusa	VACCARO GIOVANNI	Agrigento
SAIA FRANCESCO	Bologna	VADALÀ GIUSEPPE	Palermo
SANFILIPPO ALESSANDRA	Ragusa	VALENTE SERAFINA	Siena
SANFILIPPO MARIA	Catania	VARBELLA FERDINANDO	Rivoli
SANGIORGI GIUSEPPE MASSIMO	Roma	VENUTI GIUSEPPE	Messina
SAPORITO FRANCESCO	Messina	VERGALLO ROCCO	Genova
SATULLO GAETANO	Messina	VINCI DANIELE	Erice
SBARAGLIA FABIO	Roma	VINCI SERGIO LUCIO	Messina
SCACCIANOCE MARIA STELLA	Palermo	VIOLA MARIA	Palermo
SCANDAGLIA LUIGI	Sicacca (AG)	VIRGA VITTORIO	Messina
SCANDURA SALVATORE	Catania	VIZZARI GIAMPIERO	Messina
SCARBELLI MARILENA ANTONELLA	Catania	ZANON FRANCESCO	Rovigo
SCARANTINO ALESSANDRO	Caltanissetta	ZAPPULLA DANIELA	Palermo
SCARDACI FRANCESCO	Catania	ZAPPULLA PAOLO	Catania
SCARDAMAGLIA ANTONINO	Palermo	ZITO CONCETTA MARIA ESTER	Messina
SCHERILLO MARINO	Benevento		



SESSIONE FRONTALE

Sessioni costituite da relazioni frontali, volte ad affrontare le “sfide” attuali e le “prospettive” future su varie tematiche della Cardiologia Clinica e Interventistica, seguite da ampia discussione interattiva.

STRUTTURA della sessione (TOTALE 1 h):

- n. 3 relazioni frontali – 12’;
- Discussione – 24’.



HOW TO

Sessioni dedicate al confronto sulla soluzione tecnica, farmacologica o gestionale di casi clinici “complessi”.

STRUTTURA della sessione (TOTALE 1 h):

- Presentazione scenario clinico - 5’;
- Soluzione “tecnica” (1) - 10’;
- Soluzione “tecnica” (2) – 10’;
- Conclusione scenario clinico – 5’;
- Discussione – 15’
- Relazione finale ed evidenza delle linee guida – 15’



FLASH-MOB

Sessioni dedicate a discutere le insidie di un caso clinico prone a potenziali errori di gestione, ascoltare punti di vista gestionali differenti legati all’esperienza clinica, riconciliare le diverse posizioni attraverso un’analisi dei dati della letteratura scientifica, promuovendo un approccio consapevole mirato alla prevenzione degli errori.

STRUTTURA della sessione (TOTALE 45 min.):

- Presentazione scenario clinico - 4’;
- Punto di vista (1) - 6’;
- Punto di vista (2) – 6’;
- Evidenza scientifica – 10’;
- Conclusione scenario clinico – 4’
- Discussione – 15’



LIVE CASE

Sessioni dedicate alla trasmissione di casi dal vivo o pre-registrati di particolare interesse per l’aspetto gestionale o tecnico



SESSIONI INFERMIERISTICHE

Sessioni dedicate all’aspetto della gestione tecnica e infermieristica delle patologie cardiovascolari e delle tecniche interventistiche “

GIOVEDÌ 9 MAGGIO 2024		CONGRESSO S&P
08:00 09:00	Registrazione dei partecipanti	
	SALA PEGASO	SALA CASSIOPEA 1
09:00 10:00	SESSIONE 1 CUORE E CANCRO	SINDROMI CORONARICHE ACUTE il punto di vista dell'infermiere
10:00 11:00	SESSIONE 2 SINDROMI CORONARICHE CRONICHE: FOCUS SULLA PREVENZIONE SECONDARIA	HOW-TO 1: GESTIRE LA SINCOPE REFRAATTARIA
11:00 12:30	1° SESSIONE LIVE (RG/SR – Elettroporazione / Denervazione renale)	1° SESSIONE LIVE (RG/SR – Elettroporazione / Denervazione renale)
12:30 13:30	LUNCH	
13:30 14:30	13:30 - 14:15 FLASH MOB 1 14:15 - 14:30 LETTURA	SINDROMI CORONARICHE CRONICHE il punto di vista dell'infermiere
14:30 15:30	SESSIONE 3 SCOMPENSO CARDIACO ACUTO: SEMANTICA, TERAPIE E UNO SGUARDO AL FUTURO	HOW-TO 2 TRATTAMENTO DELL'INSUFFICIENZA MITRALICA SECONDARIA
15:30 16:30	SESSIONE 4 SINDROMI CORONARICHE ACUTE: STRATEGIE E TERAPIE	HOW-TO 3 IL TRATTAMENTO DELL'INSUFFICIENZA TRICUSPIDALE
16:30 17:00	COFFEE BREAK	
17:00 18:00	17:00 - 17:45 FLASH MOB 2 17:45 - 18:00 LETTURA	HOW-TO 4 IL TRATTAMENTO DELLA PATOLOGIA FEMORO-POPLITEA
18:00 19:00	SESSIONE 5 DIAGNOSI E TRATTAMENTO DELLA STENOSI DELLA VALVOLA AORTICA	HOW-TO 5 TIMING E GESTIONE DELL'ENDOCARDITE INFETTIVA

VENERDÌ 10 MAGGIO 2024		CONGRESSO S&P
	SALA PEGASO	SALA CASSIOPEA 1
09:00 10:00	SESSIONE 6 ARTERIOPATIA PERIFERICA: SFIDE E PROSPETTIVE	PATOLOGIA VALVOLARE il punto di vista dell'infermiere
10:00 11:00	SESSIONE 7 ICTUS CARDIOEMBOLICO: SOLUZIONI MEDICHE E INTERVENTISTICHE	10:00 - 10:45 FLASH MOB 3 10:45 - 11:00 LETTURA
11:00 11:30	COFFEE BREAK	
11:30 12:30	11:30 - 12:15 FLASH MOB 4 12:15 - 12:30 LETTURA	HOW-TO 6 SINDROMI CORONARICHE ACUTE E LESIONI CORONARICHE DIFFUSE
12:30 14:00	2° SESSIONE LIVE (CT/ME – Strutturale / Vascolare)	2° SESSIONE LIVE (CT/ME – Strutturale / Vascolare)
14:00 15:00	LUNCH	
15:00 16:00	SESSIONE 8 NUOVE FRONTIERE DEL TRATTAMENTO DELL'EMBOLIA POLMONARE	HOW-TO 7 GESTIRE L'ICTUS ACUTO
16:00 17:00	SESSIONE 9 SFIDE E PROSPETTIVE IN ELETTROSTIMOLAZIONE ED ELETTROFISIOLOGIA	HOW-TO 8 I SISTEMA DI ASSISTENZA VENTRICOLARE SHORT-TERM
17:00 17:30	COFFEE BREAK	
17:30 19:30	CERIMONIA INAUGURALE PRESENTAZIONE DEL CONGRESSO	

SABATO 11 MAGGIO 2024		CONGRESSO S&P
	SALA PEGASO	SALA CASSIOPEA 1
09:00 10:00	SESSIONE 10 SINDROMI CORONARICHE CRONICHE: UN UNIVERSO IN EVOLUZIONE	SESSIONE 12 AMILOIDOSI: DALLA DIAGNOSI ALLE NUOVE PROSPETTIVE TERAPEUTICHE
10:00 11:00	10:00 - 10:45 FLASH MOB 5 10:45 - 11:00 LETTURA	HOW-TO 9 TRATTAMENTO INTERVENTISTICO DELLE OCCLUSIONI CORONARICHE CRONICHE
11:00 11:30	COFFEE BREAK	
11:30 12:30	SESSIONE 11 INSUFFICIENZA CARDIACA CRONICA: DALLA DIAGNOSI ALLA CURA	INSUFFICIENZA CARDIACA ACUTA il punto di vista dell'infermiere
12:30 13:30	HOW-TO 10 GLOBAL LONGITUDINAL STRAIN	SCOMPENSO CARDIACO CRONICO il punto di vista dell'infermiere
13:30	CHIUSURA DEL CONGRESSO	

SALA PEGASO – 9 MAGGIO 2024

08:00 – 09:00 Registrazione dei partecipanti, presentazione del congresso
M. Contarini, A. Micari, A. Nicosia, C. Tamburino



SESSIONE 1
CUORE E CANCRO

MODERATORI: *S. Carerj, G. De Luca, S. Novo*
 COMMENTATORI: *G. Di Gesaro, R. Manganaro*

09:00 – 09:12 Una nuova disciplina, la cardio-oncologia: 10 punti chiave dalle linee guida *G. Novo*

09:12 – 09:24 Come prevenire la tossicità cardiaca da farmaci anti-tumorali *I. P. Monte*

09:24 – 09:36 Una guida pratica alla gestione del rischio tromboembolico dei pazienti oncologici *C. M. E. Zito*

09:36 – 10:00 Discussione



SESSIONE 2
**SINDROMI CORONARICHE CRONICHE: FOCUS SULLA PREVENZIONE SECONDARIA
 E SUI TARGET DI TRATTAMENTO**

MODERATORI: *P. Costa, C. Tonelli*
 COMMENTATORI: *V. Crisci, D. Giacoppo, V. Virga*

10:00 – 10:12 L'ipercolesterolemia - Aggiornamenti in tema di terapia ipocolesterolemizzante: dalle statine agli inibitori dei PCSK-9 ai siRNA *P. Perrone Filardi*

10:12 – 10:24 Il diabete - agonisti GLP-1 orali: una innovativa arma nell'armamentario del cardiologo *M. Scherillo*

10:24 – 10:36 L'obesità senza diabete e l'infiammazione - le nuove evidenze cliniche e le nuove strategie terapeutiche *D. Capodanno*

10:36 – 11:00 Discussione

11:00 – 12:30 **1° SESSIONE LIVE** (RG/SR – Elettroporazione / Denervazione renale) **LIVE**



LIVE OPERATORS: *G. Campisi, M. Contarini, G. Rapisarda, G. Sacchetta*
 MODERATORI: *D. Dugo, G. Sacchetta, V. Schillaci*
 COMMENTATORI: *P. D'Arrigo, G. Vaccaro*

12:30 – 13:30 *Lunch*



FLASH MOB 1
SCOMPENSO CARDIACO ACUTO

CONDUTTORE: *M. G. Cipriani*

13:30 – 13:34 Presentazione scenario clinico: *S. Sciacca*

13:34 – 13:40 Punto di vista (1): *E. Panascia*

13:40 – 13:46 Punto di vista (2): *M. Pilato*

13:46 – 13:56 Evidenza Scientifica: *M. G. Cipriani*

13:56 – 14:00 Conclusione scenario clinico: *S. Sciacca*

14:00 – 14:15 Discussione

14:15 – 14:30 **LETTURA** - Gestire lo scompenso cardiaco nell'era della telecardiologia e delle tecnologie digitali *F. Grigioni*
 PRESENTA: *M. G. Cipriani*

14:30 – 14:45 **LETTURA** - EuroHeart: lezioni e opportunità di una importante iniziativa ESC *A. P. Maggioni*
 PRESENTA: *V. Cirrincione*



SESSIONE 3
SCOMPENSO CARDIACO ACUTO: SEMANTICA, TERAPIE E UNO SGUARDO AL FUTURO

MODERATORI: *F. Rametta, F. Sbaraglia, M. Sorbello*
 COMMENTATORI: *A. M. Caggegi, V. Cirrincione, C. Falletta*

14:45 – 14:57 "Worsening, new onset, decompensated": parliamo di terminologia e riclassificazione *F. Grigioni*

14:57 – 15:09 Scompenso cardiaco acuto: un approccio pragmatico alla terapia farmacologica *P. Trambaiolo*

15:09 – 15:21 Si può fare "rete" nello scompenso acuto? Sì, e vi dico perchè *S. Valente*

15:21 – 15:45 Discussione



SESSIONE 4
SINDROMI CORONARICHE ACUTE: STRATEGIE E TERAPIE

MODERATORI: *E. Barbato, M. Caruso, M. Fineschi*
 COMMENTATORI: *G. Andò, D. Buccheri, M. S. Scaccianocce*

15:45 – 15:57 Infarto miocardico acuto e malattia coronarica multivasale: quando e come completare la rivascolarizzazione? *M. Fineschi*

15:57 – 16:09 Novità in tema di terapia antiplastrinica parenterale: cangrelor, selatogrel, zalunfiban *A. Greco*

16:09 – 16:21 De-escalazione dei farmaci antiplastrinici: switch, discontinuazione o riduzione della dose? *F. Varbella*

16:21 – 16:45 Discussione

16:45 – 17:15 *Coffee-break*



FLASH MOB 2
STENOSI INTERMEDIA DEL TRONCO COMUNE NEL PAZIENTE CON INFARTO

CONDUTTORE: *F. Amico*

17:15 – 17:19 Presentazione scenario clinico: *F. Scardaci*

17:19 – 17:25 Punto di vista (1): *S. Lentini*

17:25 – 17:31 Punto di vista (2): *C. Trani*

17:31 – 17:41 Evidenza Scientifica: *E. Barbato*

17:41 – 17:45 Conclusione scenario clinico: *F. Scardaci*

17:45 – 18:00 Discussione

18:00 – 18:15 **LETTURA** - Mito o speranza? L'affascinante storia degli inibitori del fattore XI *D. F. Capodanno*
 PRESENTA: *F. Amico*

**SESSIONE 5****DIAGNOSI E TRATTAMENTO DELLA STENOSI DELLA VALVOLA AORTICA**MODERATORI: *M. Barbanti, K. Fattouch, C. Gandolfo*COMMENTATORI: *W. Deste, S. Immè, C. Sgroi*

18:15 – 18:27	Consigli per una diagnosi ottimale della stenosi aortica	<i>P. Aruta</i>
18:27 – 18:39	Consigli per il trattamento ottimale della stenosi aortica	<i>F. Castriota</i>
18:39 – 18:51	Come tratteremo la stenosi valvolare aortica in futuro, tra nuove indicazioni e dispositivi emergenti	<i>F. Bedogni</i>
18:51 – 19:15	Discussione	

SALA CASSIOPEA – 9 MAGGIO 2024**SINDROMI CORONARICHE ACUTE - il punto di vista dell'infermiere**MODERATORI: *G. Miccichè, A. Scarantino, G. Vaccaro*DISCUSSANT: *L. Romano*

09:00 – 09:20	Percorsi virtuosi per il precoce accesso in Cath Lab del paziente con STEMI	<i>A. Dessì</i>
09:20 – 09:40	L'assistenza tecnico-infermieristica in Cath Lab	<i>F. Negrello</i>
09:40 – 10:00	Gestione e presa in carico del paziente dopo rivascolarizzazione percutanea	<i>M. Gaziano</i>

**HOW-TO 1****GESTIRE LA SINCOPE REFRAATTARIA**MODERATORI: *V. I. Calvi, S. Lumera, L. Sutera Sardo*DISCUSSANTS: *M. L. Cavarra, E. Di Simone, G. Giannola*

10:00 – 10:05	Presentazione scenario clinico: Un paziente con sincope ricorrente refrattaria	<i>P. Pruiti</i>
10:05 – 10:15	– Soluzione “tecnica” 1 – Terapia medica, comportamentale ed elettrica	<i>G. Coppola</i>
10:15 – 10:25	– Soluzione “tecnica” 2 – Cardioneuroablazione	<i>S. Conti</i>
10:25 – 10:30	Conclusione scenario clinico	<i>P. Pruiti</i>
10:30 – 10:45	Discussione	
10:45 – 11:00	LETTURA - I defibrillatori impiantabili nelle malattie elettriche ereditarie: i gap delle linee guida PRESENTA: <i>G. Sgarito</i>	<i>S. Priori</i>

**1° SESSIONE LIVE (RG/SR – Elettroporazione / Denervazione renale)**LIVE OPERATORS: *G. Campisi, M. Contarini, G. Rapisarda, G. Sacchetta*MODERATORI: *D. Dugo, G. Sacchetta, V. Schillaci*COMMENTATORI: *P. D'Arrigo, G. Vaccaro*

12:30 – 13:30	<i>Lunch</i>	
---------------	--------------	--

**SINDROMI CORONARICHE CRONICHE - il punto di vista dell'infermiere**MODERATORI: *D. Buccheri, G. Lombardo, G. Raneri*DISCUSSANT: *G. Coppola*

13:30 – 13:50	Esami clinico-strumentali per la valutazione del paziente candidabile a rivascolarizzazione di CTO e ruolo del personale tecnico-infermieristico in CathLab	<i>P. Di Marco</i>
13:50 – 14:10	Dose radiogena e AKI nella PCI di CTO	<i>M. Montante</i>
14:10 – 14:30	INOCA e MINOCA: studio della fisiologia del circolo coronarico epicardico e del microcircolo	<i>S. Principato</i>

**HOW-TO 2****TRATTAMENTO DELL'INSUFFICIENZA MITRALICA SECONDARIA**MODERATORI: *F. Clemenza, F. Musumeci*DISCUSSANTS: *S. Cannata, S. Geraci, M. Ministeri*

14:30 – 14:35	Presentazione scenario clinico: Un caso di insufficienza mitralica secondaria in un paziente con insufficienza cardiaca avanzata	<i>G. Menafra</i>
14:35 – 14:45	Soluzione "tecnica" 1 - Perché la TEER va sempre provata in prima battuta	<i>G. Esposito</i>
14:45 – 14:55	Soluzione "tecnica" 2 - Perché scommetto sulla sostituzione valvolare percutanea	<i>S. Berti</i>
14:55 – 15:00	Conclusione scenario clinico	<i>G. Menafra</i>
15:00 – 15:15	Discussione	
15:15 – 15:30	Farmaci, clip, chirurgia allo stato dell'arte... ma la prognosi è ancora scadente: dove possiamo migliorare?	<i>G. Musumeci</i>

**HOW-TO 3****IL TRATTAMENTO DELL'INSUFFICIENZA TRICUSPIDALE**MODERATORI: *C. Gandolfo, G. Esposito, M. Pilato*DISCUSSANTS: *M. Barbanti, M. E. Di Salvo, A. E. Lo Schiavo*

15:30 – 15:35	Presentazione scenario clinico: Un paziente con insufficienza tricuspidalica severa	<i>M. Sanfilippo</i>
15:35 – 15:45	Soluzione "tecnica" 1 - Il mio approccio è percutaneo: l'importanza di intervenire presto	<i>C. Grasso</i>
15:45 – 15:55	Soluzione "tecnica" 2 - Il mio approccio è farmacologico: il trattamento interventistico va considerato solo dopo fallimento della terapia medica	<i>M. Mulè</i>
15:55 – 16:00	Conclusione scenario clinico	<i>M. Sanfilippo</i>
16:00 – 16:15	Discussione	
16:15 – 16:30	Stato dell'arte: come e quando tratteremo l'insufficienza tricuspidalica tra dieci anni	<i>S. Berti</i>
16:30 – 17:00	<i>Coffee-break</i>	

**HOW-TO 4****IL TRATTAMENTO DELLA PATOLOGIA FEMORO-POPLITEA**MODERATORI: *A. Cremonesi, A. Micari, A. Scolaro*COMMENTATORI: *S. Garibaldi, G. Roscitano, D. Vinci*

17:00 – 17:05	Presentazione scenario clinico: Un paziente con patologia critica calcifica femoro-poplitea	<i>G. Vadalà</i>
17:05 – 17:15	Soluzione "tecnica" 1 - Io scelgo un approccio endovascolare, supportato da aterectomia e sistemi di protezione embolica	<i>R. Lorenzoni</i>
17:15 – 17:25	Soluzione "tecnica" 2 - Io scelgo un approccio chirurgico o ibrido	<i>F. Benedetto</i>
17:25 – 17:30	Conclusione scenario clinico	<i>G. Vadalà</i>
17:30 – 17:45	Discussione	
17:45 – 18:00	Aggiornamenti in tema di farmacologia dell'arteriopatia periferica	<i>C. Trani</i>

**HOW-TO 5****TIMING E GESTIONE DELL'ENDOCARDITE INFETTIVA**MODERATORI: *S. Felis, R. Fugà, C. Tamburino*DISCUSSANTS: *S. Artale, F. Marte, F. Saporito*

18:00 – 18:05	Presentazione scenario clinico: Un paziente con endocardite infettiva	<i>S. Gulino</i>
18:05 – 18:15	Soluzione "tecnica" 1 - La terapia antibiotica, quando	<i>C. Iacobello</i>
18:15 – 18:25	Soluzione "tecnica" 2 - La chirurgia, quando	<i>S. Lentini</i>
18:25 – 18:30	Conclusione scenario clinico	<i>F. Bellomo</i>
18:30 – 18:45	Discussione	
18:45 – 19:00	Trattamento chirurgico delle endocarditi infettive: stato dell'arte	<i>F. Patanè</i>

SALA PEGASO – 10 Maggio 2024**SESSIONE 6****ARTERIOPATIA PERIFERICA: SFIDE E PROSPETTIVE**MODERATORI: *G. Cinnirella, G. D'Arrigo, C. de Gregorio*COMMENTATORI: *F. Ferrante, S. Garibaldi, G. Vadalà*

09:00 – 09:12	Il mio approccio diagnostico-terapeutico alla patologia carotidea	<i>P. Montorsi</i>
09:12 – 09:24	Trattare la disfunzione erettile di natura vascolare si può: vi spiego come	<i>G. M. Sangiorgi</i>
09:24 – 09:36	Trattare l'arco aortico: quando e come	<i>G. Roscitano</i>
09:36 – 10:00	Discussione	

**SESSIONE 7****ICTUS CARDIOEMBOLICO: SOLUZIONI MEDICHE E INTERVENTISTICHE**MODERATORI: *G. Caramanno, M. Contarini, G. Longo*COMMENTATORI: *S. Geraci, G. Giacchi, P. Pieri*

10:00 – 10:12	Forame ovale pervio: quando va chiuso?	<i>M. E. Di Salvo</i>
10:12 – 10:24	Fibrillazione atriale di breve durata: dobbiamo trattarla?	<i>G. Giannola</i>
10:24 – 10:36	Chiusura dell'auricola sinistra: novità e prospettive	<i>F. Ugo</i>
10:36 – 11:00	Discussione	
11:00 – 11:30	<i>Coffee-break</i>	

**FLASH MOB 4****LO SCOMPENSO CARDIACO CRONICO A FRAZIONE D'EIEZIONE PRESERVATA**CONDUTTORE: *I. M. Smecca*

11:30 – 11:34	Presentazione scenario clinico: <i>F. Scordato</i>	
11:34 – 11:40	Punto di vista (1): <i>E. Puzzangara</i>	
11:40 – 11:46	Punto di vista (2): <i>G. Di Gesaro</i>	
11:46 – 11:56	Evidenza Scientifica: Le novità della terapia farmacologica (inibitori SGLT-2) e le evidenze delle linee guida: <i>I. M. Smecca</i>	
11:56 – 12:00	Conclusione scenario clinico: <i>F. Scordato</i>	
12:00 – 12:15	Discussione	
12:15 – 12:30	LETTURA - L'intelligenza artificiale, la realtà aumentata e l'evoluzione della Cardiochirurgia PRESENTA: <i>I. M. Smecca</i>	<i>F. Musumeci</i>

12:30 – 14:00	2° SESSIONE LIVE (CT/ME – Strutturale / Vascolare) LIVE 	
	LIVE OPERATORS: <i>M. Barbanti, G. Costa, M. E. Di Salvo, C. Grasso, A. Micari, C. Sgroi, G. Vizzari</i>	
	MODERATORI: <i>F. Castriota, F. Saia</i>	
	COMMENTATORI: <i>G. Barrano, M. Benedetto, M. Lombardi</i>	

14:00 – 15:00 *Lunch***SESSIONE 8****NUOVE FRONTIERE DEL TRATTAMENTO DELL'EMBOLIA POLMONARE**MODERATORI: *C. Cicerone, M. Contarini, P. D'Aleo*COMMENTATORE: *A. Nicosia, L. Scandaglia*

15:00 – 15:12	Embolia polmonare: quando trattarla farmacologicamente, e come?	<i>G. G. Boccuzzi</i>
15:12 – 15:24	Strumenti e suggerimenti per il trattamento percutaneo dell'embolia polmonare	<i>F. Saia</i>
15:24 – 15:36	La gestione multidisciplinare dell'embolia polmonare: ruolo del PERT	<i>G. Masiero</i>
15:36 – 16:00	Discussione	

**SESSIONE 9****SFIDE E PROSPETTIVE IN ELETTROSTIMOLAZIONE ED ELETTROFISIOLOGIA**MODERATORI: *R. Foti, G. Licciardello, G. Sgarito*COMMENTATORI: *R. Arancio, M. Lisi*

16:00 – 16:12	La stimolazione fisiologica: cosa dicono le evidenze	<i>F. Zanon</i>
16:12 – 16:24	Nuove frontiere: la radioterapia stereotassica per il trattamento della tachicardia ventricolare	<i>C. Carbucicchio</i>
16:24 – 16:36	Nuove frontiere: la radioterapia stereotassica per il trattamento della fibrillazione atriale	<i>M. Grimaldi</i>
16:36 – 17:00	Discussione	
17:00 – 17:30	<i>Coffee-break</i>	
17:30 – 19:30	CERIMONIA INAUGURALE - NO ECM INNOVAZIONE, SOSTENIBILITA' E ACCESSIBILITA' DELLE CURE CONDUCE: <i>D. Della Seta</i>	

*Vedi programma allegato***SALA 2 CASSIOPEA – 10 Maggio 2024****PATOLOGIA VALVOLARE - il punto di vista dell'infermiere**MODERATORI: *V. Anello, C. Sgroi, M. Viola*DISCUSSANT: *S. Galasso*

09:00 – 09:20	Il nuovo ruolo del Valve Coordinator nella pianificazione della procedura di interventistica strutturale valvolare	<i>M. Longoni</i>
09:20 – 09:40	Competenze del personale tecnico-infermieristico nell'HEART TEAM di sala, durante le procedure di interventistica strutturale valvolare	<i>T. Patricolo</i>
09:40 – 10:00	Il percorso assistenziale e la dimissione precoce del paziente sottoposto ad interventistica valvolare	<i>D. Zappulla</i>

**FLASH MOB 3****SINDROMI CORONARICHE CRONICHE E CHIRURGIA NON CARDIACA**CONDUTTORE: *C. Lettieri*

10:00 – 10:04	Presentazione scenario clinico: <i>C. Raffo</i>
10:04 – 10:10	Punto di vista (1): <i>M. A. Scarabelli</i>
10:10 – 10:16	Punto di vista (2): <i>S. Giubilato</i>
10:16 – 10:26	Evidenza Scientifica: <i>A. Sanfilippo</i>
10:26 – 10:30	Conclusione scenario clinico: <i>C. Raffo</i>
10:30 – 11:00	Discussione
11:00 – 11:30	<i>Coffee-break</i>



HOW-TO 6

SINDROMI CORONARICHE ACUTE E LESIONI CORONARICHE DIFFUSE

MODERATORI: *D. Giannotta, S. Immè, F. Tomai*

COMMENTATORI: *G. Finocchiaro, P. Iannello, S. D. Tomasello*

11:30 – 11:35	Presentazione scenario clinico: Un paziente con infarto e lunga lesione colpevole	<i>A. Magliarditi</i>
11:35 – 11:45	- Soluzione "tecnica" 1 – Stent medicato, perchè	<i>D. Rutigliano</i>
11:45 – 11:55	- Soluzione "tecnica" 2 – Pallone medicato, perchè	<i>F. L. Ribichini</i>
11:55 – 12:00	Conclusione scenario clinico	<i>A. Magliarditi</i>
12:00 – 12:15	Discussione	

12:15 – 12:30 Cosa penso della "fisiologia coronarica" per guidare e ottimizzare l'angioplastica *A. Colombo*

12:30 – 14:00 **2° SESSIONE LIVE (CT/ME – Strutturale / Vascolare)** **LIVE**



LIVE OPERATORS: *M. Barbanti, G. Costa, M. E. Di Salvo, C. Grasso, A. Micari, C. Sgroi, G. Vizzari*

MODERATORI: *F. Castriota, F. Saia*

COMMENTATORI: *G. Barrano, M. Benedetto, M. Lombardi*

14:00 – 15:00 *Lunch*



HOW-TO 7

GESTIRE L'ICTUS ACUTO

MODERATORI: *G. Caramanno, G. Consolo, A. Rubino*

COMMENTATORI: *G. Barrano, M. Lombardi*

15:00 – 15:05	Presentazione scenario clinico: Un paziente con infarto cerebrale	<i>S. L. Vinci</i>
15:05 – 15:15	- Soluzione "tecnica" 1 - Prima o poi i cardiologi conquisteranno anche questa frontiera	<i>S. Geraci</i>
15:15 – 15:25	- Soluzione "tecnica" 2 - Questo è un lavoro per neuroradiologi, vi spiego perchè	<i>A. Pitrone</i>
15:25 – 15:30	Conclusione scenario clinico	<i>S. L. Vinci</i>
15:30 – 15:45	Discussione	
15:45 – 16:00	Trattamento percutaneo dell'ictus cerebrale: può il cardiologo interventista essere di aiuto?	<i>E. Stabile</i>



HOW-TO 8

I SISTEMI DI ASSISTENZA VENTRICOLARE SHORT-TERM

MODERATORI: *V. Argano, A. Loforte*

COMMENTATORI: *S. Lentini, G. Ruscica*

16:00 – 16:05	Presentazione scenario clinico: Un paziente con shock cardiogeno	<i>G. Panarello</i>
16:05 – 16:15	- Soluzione "tecnica" 1 - Io dico Impella	<i>R. Vergallo</i>
16:15 – 16:25	- Soluzione "tecnica" 2 - Io dico ECMO	<i>S. Pelenghi</i>
16:25 – 16:30	Conclusione scenario clinico	<i>G. Panarello</i>
16:30 – 16:45	Discussione	
16:45 – 17:00	Stato dell'arte: assistenza ventricolare nello shock cardiogeno	<i>G. Masiero</i>
17:00 – 17:30	<i>Coffee-break</i>	
17:30 – 19:30	CERIMONIA INAUGURALE - NO ECM IN SALA PEGASO	

Vedi programma allegato

SALA PEGASO – 11 Maggio 2024



SESSIONE 10

SINDROMI CORONARICHE CRONICHE: UN UNIVERSO IN EVOLUZIONE

MODERATORI: *G. De Luca, K. Fattouch, G. Satullo*

COMMENTATORI: *V. Argentino, G. Cirrincione, S. Micalef*

09:00 – 09:12	Oltre le coronarie epicardiche: cosa sono INOCA e MINOCA?	<i>F. Prati</i>
09:12 – 09:24	Il paziente coronarico multivasale con bassa frazione di eiezione: angioplastica o chirurgia?	<i>C. Lettieri</i>
09:24 – 09:36	Indicazioni all'angioplastica coronarica: facciamo il punto della situazione	<i>C. Tamburino</i>
09:36 – 10:00	Discussione	



FLASH MOB 5

QUANDO L'ELETTROCATETERE SI INFETTA

CONDUTTORE: *M. G. Bongiorno*

10:00 – 10:04	Presentazione scenario clinico: <i>P. Zappulla</i>	
10:04 – 10:10	Punto di vista (1): <i>A. A. Di Grazia</i>	
10:10 – 10:16	Punto di vista (2): <i>M. Bongiorno</i>	
10:16 – 10:26	Evidenza Scientifica: <i>M. G. Bongiorno</i>	
10:26 – 10:30	Conclusione scenario clinico: <i>P. Zappulla</i>	
10:30 – 10:45	Discussione	
10:45 – 11:00	LETTURA - I defibrillatori non transvenosi PRESENTA: <i>S. Conti</i>	<i>C. Tondo</i>

11:00 – 11:30 *Coffee-break*



SESSIONE 11

INSUFFICIENZA CARDIACA CRONICA: DALLA DIAGNOSI ALLA CURA

MODERATORI: *F. Benedetto, T. Cipolla, V. Polizzi*

COMMENTATORI: *S. Montalto, F. Sbaraglia*

11:30 – 11:42 Insufficienza cardiaca avanzata: riconoscimento e definizione *M. G. Cipriani*

11:42 – 11:54 Terapia farmacologica dell'insufficienza cardiaca avanzata *G. Sinagra*

11:54 – 12:06 Reti regionali per lo scompenso cardiaco: costruiamo connessioni e conoscenza *C. Falletta*

12:06 – 12:30 Discussione



HOW-TO 10

GLOBAL LONGITUDINAL STRAIN

MODERATORI: *E. Ciotta, S. Scandura*

DISCUSSANTS: *M. Cusmà Piccione, M. Sanfilippo*

12:30 – 12:35 Presentazione scenario clinico:
Un paziente in follow-up cardiologico durante chemioterapia *J. De Santis*

12:35 – 12:45 Soluzione "tecnica" 1 - Come acquisire e analizzare le sezioni ecocardiografiche per il 2D strain *V. Losi*

12:45 – 12:55 Soluzione "tecnica" 2 - 2D strain: quali parametri considero di potenziale utilizzo clinico? *D. Di Lisi*

12:55 – 13:00 Conclusione scenario clinico *J. De Santis*

13:00 – 13:15 Discussione

13:15 – 13:30 Un approccio pratico alla gestione del follow-up cardiologico del paziente oncologico: dalle linee guida alla pratica clinica *S. M. Petrina*

13:30 Chiusura del Congresso

SALA 2 CASSIOPEA – 11 Maggio 2024



SESSIONE 12

AMILOIDOSI: DALLA DIAGNOSI ALLE NUOVE PROSPETTIVE TERAPEUTICHE

MODERATORI: *I. P. Monte, G. Piccione*

COMMENTATORI: *A. Bentivegna, E. Bonni, L. Lombardo*

09:00 – 09:12 Scoprire l'amiloidosi: incidenza e presentazione clinica *G. Sinagra*

09:12 – 09:24 Segnali di allarme e diagnosi precoce nell'amiloidosi: cosa cercare *G. Di Bella*

09:24 – 09:36 Terapie innovative per l'amiloidosi: nuovi farmaci e loro gestione *F. Bellomo*

09:36 – 10:00 Discussione



HOW-TO 9

TRATTAMENTO INTERVENTISTICO DELLE OCCLUSIONI CORONARICHE CRONICHE

MODERATORI: *C. Mauro, G. Pilato, S. Tolaro*

DISCUSSANTS: *L. Ferrarotto, S. D. Tomasello, G. Venuti*

10:00 – 10:05	Presentazione scenario clinico: Un'occlusione coronarica cronica	<i>G. P. D'Agosta</i>
10:05 – 10:15	Soluzione "tecnica" 1 - Vi spiego l'approccio anterogrado	<i>A.P. Chisari</i>
10:15 – 10:25	Soluzione "tecnica" 2 - Vi spiego l'approccio retrogrado	<i>A. G. La Manna</i>
10:25 – 10:30	Conclusione scenario clinico	<i>G. P. D'Agosta</i>
10:30 – 10:45	Discussione	
10:45 – 11:00	Stato dell'Arte: quando e come riaprire una occlusione cronica totale	<i>C. Di Mario</i>
11:00 – 11:30	<i>Coffee-break</i>	



INSUFFICIENZA CARDIACA ACUTA - il punto di vista dell'infermiere

MODERATORI: *A. Scardamaglia, D. Treccarichi*

DISCUSSANT: *M. G. Mezzasalma*

11:30 – 11:50	Il ruolo del Sonographer nella diagnosi ecocardiografica di Scompenso cardiaco acuto	<i>M. Paratore</i>
11:50 – 12:10	I dispositivi di Assistenza Ventricolare nello scompenso cardiaco acuto	<i>A. Leonardi</i>
12:10 – 12:30	Complessità assistenziali in ICU del paziente in scompenso e con VAD	<i>G. Matranga</i>



SCOMPENSO CARDIACO CRONICO - il punto di vista dell'infermiere

MODERATORI: *G. Arena, M. Pezzino, G. Satullo*

DISCUSSANT: *A. Faraci*

12:30 – 12:50	Telemedicina e Telecardiologia: evoluzione dell'ambulatorio dello scompenso; l'esperienza della Cardiologia di Ragusa	<i>C. Cascone</i>
12:50 – 13:10	LVAD: Terapia a lungo termine o ponte al trapianto?	<i>E. Domanskaya</i>
13:10 – 13:30	Case Management come modalità di gestione clinico-organizzativa in un paziente in scompenso	<i>M. R. Spitaleri</i>
13:30	Chiusura del Congresso	

INFORMAZIONI GENERALI

SEDE:

Four Points by Sheraton Catania

Via Antonello Da Messina, 45, 95021 Aci Castello (CT)

CREDITI FORMATIVI - ECM:

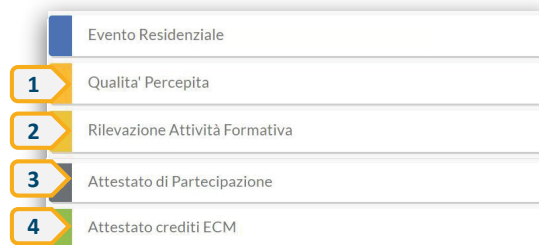
L'evento è stato accreditato al Ministero della Salute dal Provider Collage S.p.A. (cod. rif. Albo Nazionale Provider 309) per:

- **Medico Chirurgo** [Cardiologia; Geriatria; Malattie dell'apparato Respiratorio; Medicina Interna; Cardiochirurgia; Chirurgia Generale; Chirurgia Vascolare; Neuroradiologia; Radiodiagnostica; Medicina Generale (Medici di Famiglia)]
- **Tecnico Sanitario Di Radiologia Medica** [Tecnico Sanitario Di Radiologia Medica]
- **Tecnico della Fisiopatologia Cardiocircolatoria e Perfusionazione Cardiovascolare** [Tecnico della Fisiopatologia Cardiocircolatoria e Perfusionazione Cardiovascolare]
- **Infermiere** [Infermiere]

CREDITI ECM: Sono stati assegnati all'evento n. **6** Crediti Formativi. Per avere diritto ai crediti formativi ECM è obbligatorio:

- Partecipare almeno al 90% dell'attività formativa dichiarata.
- Procedere alla compilazione della modulistica necessaria (qualità percepita e rilevazione attività formative)

- Collegarsi al link www.fadcollage.it
- Accedere con le credenziali inserite in fase di registrazione e selezionare **IL MIO PANNELLO**
- Selezionare l'evento da concludere
- Procedere con i 4 step formativi conclusivi: 1, 2, 3, 4



L'attestato che certifica i crediti ottenuti sarà scaricabile dopo la verifica dei requisiti di partecipazione e della compilazione delle schede di rilevazione della qualità percepita.

- Appartenere ad una delle discipline per le quali è stato accreditato l'evento

Il provider prevederà specifiche verifiche dell'identità del professionista

OBIETTIVI FORMATIVI: Linee guida - protocolli - procedure

AREA FORMATIVA: Obiettivi formativi di sistema

SVOLGIMENTO DEI LAVORI: Per assicurare un corretto svolgimento delle varie sessioni tutti gli Oratori dovranno attenersi rigorosamente ai tempi assegnati. I Moderatori saranno tenuti a far rispettare i tempi di inizio di ogni sessione ed il tempo assegnato ad ogni presentazione. Un minuto prima del termine dell'intervento un segnale visivo in sala avvertirà l'Oratore che il tempo a disposizione sta per scadere. L'audio si spegnerà automaticamente al termine del tempo assegnato.

SLIDE CENTER: La gestione di tutte le proiezioni è affidata ad un unico sistema che provvederà ad inoltrare la presentazione nelle sale di pertinenza. Nelle sale non sarà possibile collegare i portatili personali direttamente al proiettore. I Relatori sono invitati ad utilizzare il programma PowerPoint per Windows e dovranno consegnare il proprio materiale su USB (pen-drive) al Centro Audiovisivi in sede congressuale. La consegna presso il Centro Audiovisivi deve avvenire almeno 1 ora prima della presentazione.

CERIMONIA INAUGURALE: È prevista il 10 Maggio alle 17.30

COCKTAIL INAUGURALE: È previsto il 10 Maggio alle 19.30

ISCRIZIONE: È obbligatorio pre-iscriversi online prima del Congresso.

PER REGISTRARTI

oppure

INQUADRA IL QR CODE

CLICCA QUI



con il Patrocinio di



**Università
 di Catania**



REGIONE SICILIANA
 ASSESSORATO DELLA SALUTE



**ORDINE DEI MEDICI - CHIRURGI
 E DEGLI ODONTOIATRI
 PROVINCIA DI RAGUSA**



Sezione Regionale Sicilia





Boston Scientific

Advancing science for life™



**When we challenge conventional thinking,
we advance the standards of patient care.**

At Boston Scientific, the pursuit of meaningful innovation and deep caring for human life drive us to work collaboratively with health care professionals to solve complex clinical challenges. Together, we develop technologies and solutions that help more people live longer, healthier lives – advancing science for patients, for life.

Learn more at www.bostonscientific.com.

Boston
Scientific

con la sponsorizzazione non condizionante di

MAJOR SPONSORS

Medtronic

Boston Scientific

Advancing science for life™

 **Abbott**

novo nordisk®

con la sponsorizzazione non condizionante di

OTHER SPONSORS





RESTA SEMPRE AGGIORNATO

segui su

sca-sicilia.it



Segreteria Organizzativa e Provider ECM



Via U. Giordano, 55 - 90144 Palermo - Tel. 091 6867.401

web: www.collage-spa.it

e-mail: chiara.franzone@collage-spa.it