

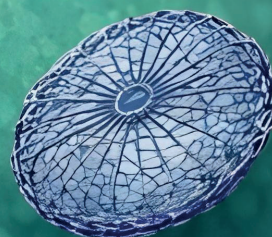

 CORSO  
TEORICO-PRATICO

# CARDIOPATIE STRUTTURALI

Hands-on con simulatori

**DIRETTORE SCIENTIFICO**  
Antonino Nicosia

**SEGRETERIA SCIENTIFICA**  
Agnese Bentivegna  
Giudo D'Agosta  
Giuseppe Giacchi  
Paola Rapisarda



**16 Maggio**  
**2026**



Poggio del Sole  
**RAGUSA**

Le cardiopatie valvolari rappresentano, dopo la cardiopatia ischemica, la principale causa di mortalità e morbilità negli adulti nel mondo Occidentale.

Negli ultimi vent'anni, il progresso tecnologico e le innovazioni in cardiologia interventistica hanno consentito lo sviluppo di nuove tecniche e dispositivi in grado di trattare le valvulopatie in modo efficace e con bassi tassi di complicanze. Ciò ha consentito di migliorare la prognosi e di offrire nuove opportunità terapeutiche anche a pazienti precedentemente giudicati inoperabili, sia per le comorbidità sia per l'età avanzata.

È in questo contesto che, in sinergia con la Direzione Generale, ho deciso di attivare una convenzione con il Policlinico di Catania (da tempo centro di riferimento internazionale per la gestione della valvulopatie), al fine intraprendere un percorso formativo strutturato, sia culturale sia pratico. Tale collaborazione ha consentito a diversi dirigenti medici della nostra Emodinamica e Cardiologia di Ragusa di essere oggi formati ed autonomi nell'intero percorso diagnostico, clinico ed interventistico nella gestione delle cardiopatie valvolari.

Nasce così il desiderio di condividere con Voi la nostra esperienza ed il modello organizzativo della nostra U.O.C. nella gestione delle cardiopatie strutturali. Abbiamo pertanto deciso di organizzare questo incontro, articolato in sessioni teoriche e pratiche con l'utilizzo di simulatori, con l'obiettivo di diventare insieme un punto di riferimento per i pazienti della nostra provincia e consentire loro di abbandonare i cosiddetti "viaggi della speranza", che gravano pesantemente sia sui pazienti stessi sia sull'amministrazione pubblica.

Con la speranza di incontrarVi numerosi,  
Antonino Nicosia

08:30 | 09:00 Apertura segreteria e registrazioni

## SESSIONE I

MODERATORI: **S. Lumera, G. Piccione**

09:00 | 09:30 Introduzione e obiettivi del Corso - **A. Nicosia**

09:30 | 09:40 Caso clinico TAVI - **V. Manfrè, M. Miano**

09:40 | 10:10 TAVI: tecnica e indicazioni secondo le linee guida aggiornate  
**G. P. D'Agosta**

10:10 | 10:30 Discussione

10:30 | 10:40 Caso clinico Chiusura Auricola - **S. Scollo**

10:40 | 11:10 Chiusura dell'auricola sinistra: tecnica e indicazioni secondo le linee guida aggiornate - **P. Rapisarda**

11:10 | 11:30 Discussione

11:30 | 12:00 *Coffee Break*

12:00 | 12:10 Caso clinico insufficienza mitralica - **A. Dimartino**

12:10 | 12:40 Riparazione percutanea della valvola mitrale: tecnica e indicazioni secondo le linee guida aggiornate - **G. Giacchi**

12:40 | 13:00 Discussione

13:00 | 14:00 Lunch

14:00 | 14:10 Caso clinico PFO - **L. Pagano Mariano**

14:10 | 14:40 Chiusura PFO: tecnica e indicazioni secondo le linee guida aggiornate  
**P. Rapisarda**

14:40 | 15:00 Discussione

## SESSIONE II

15:00 | 15:30 Ambulatorio di Ecocardiografia strutturale avanzato: la nostra organizzazione interna ed i percorsi preparatori alle varie procedure  
**A. Bentivegna**

15:30 | 17:00 Sessione hands-on ai simulatori con spiegazione ai partecipanti dei device e del loro funzionamento - **G. Giacchi, G. P. D'Agosta, P. Rapisarda**

17:00 | 17:30 Chiusura dei lavori e take home message - **A. Nicosia**

BENTIVEGNA AGNESE ..... Ragusa

D'AGOSTA GUIDO PIERSANTI ..... Ragusa

DIMARTINO ANGELO ..... Vittoria (RG)

GIACCHI GIUSEPPE ..... Ragusa

LUMERA SEBASTIANO ..... Vittoria (RG)

MANFRÈ VINCENZO ..... Ragusa

MIANO MARCO ..... Ragusa

NICOSIA ANTONINO ..... Ragusa

PAGANO MARIANO LORENZO ..... Modica

PICCIONE GUGLIELMO ..... Modica

RAPISARDA PAOLA ..... Ragusa

SCOLLO SALVATORE ..... Vittoria (RG)

## STEP 1° - REGISTRAZIONE ONLINE (OBBLIGATORIA)

PER REGISTRARTI

oppure

INQUADRA IL QR CODE


[CLICCA QUI](#)



## STEP 2° - MODULISTICA, QUESTIONARIO ECM ED ATTESTATI

Al termine dell'attività formativa, entro e non oltre 3 giorni dalla conclusione, si potrà scaricare dalla piattaforma il proprio attestato di partecipazione. Per aver diritto ai crediti ECM, bisognerà procedere alla compilazione del questionario di apprendimento ECM e alla compilazione della modulistica necessaria. Solo al termine di questo percorso si potrà procedere al download del certificato dei crediti ECM. Modalità di collegamento alla piattaforma:

- Collegarsi al link [www.fadcollage.it](http://www.fadcollage.it)
- Accedere con le credenziali inserite in fase di registrazione e selezionare 
- Selezionare l'evento da concludere
- Procedere con i 5 step formativi conclusivi: 1, 2, 3, 4, 5



	Evento Residenziale
1	Qualità Percepita
2	Questionario Rivelazione Attività Formativa
3	Attestato di Partecipazione
4	Test finale di Valutazione
5	Attestato crediti ECM

L'attestato che certifica i crediti ottenuti sarà scaricabile dopo la verifica dei requisiti di partecipazione, dei risultati del test finale e della compilazione delle schede di rilevazione della qualità percepita.

# CARDIOPATIE STRUTTURALI

Hands-on con simulatori

## INFORMAZIONI

**ISCRIZIONE:** È obbligatorio pre-iscriversi online prima dell'evento

**SEDE:** Hotel Poggio del Sole, Strada Provinciale per Marina di Ragusa, km 5.700 - 97100 Ragusa (RG)

**CREDITI FORMATIVI - ECM:** L'evento è stato accreditato al Ministero della Salute dal Provider Collage S.p.A. (cod. rif. Albo Nazionale Provider 309) rif. ECM n. **309-483431** per: **Medico Chirurgo** [ Cardiologia ]

**OBIETTIVI FORMATIVI:** Linee guida, protocolli - procedure

**AREA FORMATIVA:** Obiettivi formativi di sistema

**CREDITI ECM:** Sono stati assegnati all'evento n. **7** Crediti Formativi.

Per avere diritto ai crediti formativi ECM è obbligatorio:

- Partecipare almeno al 90% dell'attività formativa dichiarata.
- Appartenere ad una delle discipline per le quali è stato accreditato l'evento
- Svolgere la prova di verifica di apprendimento che è garantita dalla rilevazione delle operazioni registrate dal sistema
- La prova di verifica dovrà essere effettuata entro massimo 3 giorni dal termine del corso.
- Il test può essere effettuato solo una volta e sarà considerato superato al corretto completamento del 75% dei quesiti proposti

Il provider prevederà specifiche verifiche dell'identità del professionista

*Si ricorda ai docenti e ai discenti di prendere visione dell'informativa privacy di Agenas consultabile sul sito:*

**<https://ecm.agenas.it/privacy-policy>**

*La vostra opinione è preziosa per noi. Vi invitiamo a esprimere il vostro parere sull'evento tramite il questionario di valutazione presente sul sito del Provider (sez. ECM). Grazie per la preziosa collaborazione*

con la sponsorizzazione non condizionante di



Segreteria Organizzativa e Provider ECM



Via U. Giordano, 55 - 90144 Palermo - Tel. 091 6867.401  
e-mail: chiara.franzone@collage-spa.it - web: www.collage-spa.it